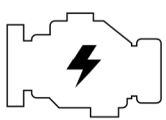




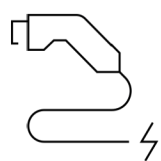
Song L-Dmi Leading Edition

El híbrido enchufable de alta gama

Autonomía: 112 Kmt en modo eléctrico
1400 Kmt en modo híbrido



Tipo Motor
Híbrido Enchufable




Conector de Carga
AC Tipo 2



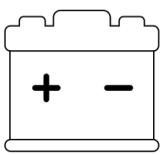
Potencia
V. GX 252 kW / 338 HP



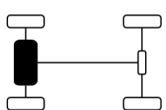
Carga Inalámbrica Celular
Sí (DOBLE)



Torque (N*m)
V. GX 520



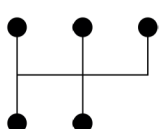
Tipo Batería
BLADE - LFP Fosfato de Hierro y Litio




Tracción
Delantera 4x2



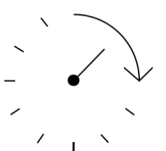
Capacidad Batería (kW)
V. GX 18,3




Transmisión
Automática



Autonomía WLTP (Km)
V. GX 1 + 80 EV) WLTP



Aceleración 0 - 100 Km/h
V. GX 7.7 segundos



Máxima Capacidad de Carga
V. GX AC 6.6 kWh

DIMENSIONES		
Largo/Ancho/Alto (mm)	4775 / 1890 / 1670	
Distancia entre Ejes (mm)	2765	
Peso (Kg)	2310	
Capacidad Maletero (litros)	574 / 1477	
Airbags	6	
Neumáticos / Llantas	235/50 R19	
Freno Delantero	Discos	
Freno Trasero	Discos	
ABS	Sí	
Suspensión Delantera	McPherson	
Suspensión Trasera	Multibrazo	
Distancia Mínima del Suelo con Carga Máxima (mm)	150	
Capacidad del estanque (L)	60	

ASISTENCIA Y TECNOLOGÍA		
Asistente Conducción	DiPilot (ADAS)	
Asistente Cámara Estacionamiento 360°	Sí	
Imágenes panorámicas HD	Sí	
Asistente Panorámica 3D	Sí	
Cámara Retroceso	Sí	
Sistema de frenado inteligente	Sí	
BSD - Detección de Punto Ciego	Sí	
W - HUD - Pantalla frontal del parabrisas	Sí	
ACC - Control Crucero Adaptativo	Sí	
TJA - Sigue al Auto de Adelante a Baja Velocidad	Sí	
AEB - Freno Automático de Emergencia	Sí	
LKS - Sistema Automático Mantención de Carril	Sí	
LCA - Alerta el Cambio de Carril Cuando Viene un Auto Detrás	Sí	
DOW - Alerta de Proximidad al Abrir la Puerta	Sí	
IPB - Sistema Integrado que Optimiza el Frenado	Sí	
ESC - Control electrónico de estabilidad	Sí	
HBB - Sistema de frenado asistido por petencia hidráulica	Sí	
HBA - Sistema de frenado hidráulico	Sí	
CDP - Sistema de control de desaceleración del freno de estacionamiento	Sí	
RMI - Interversión de movimiento de balanceo	Sí	
CST - Asistente de Frenado Cómodo	Sí	
ESP - Programa Estabilidad Electrónico	Sí	
ABS - Sistema Freno Anti-Bloqueo	Sí	
EBD - Distribuidor Eléctrico de Frenado	Sí	
TCS - Sistema Control de Tracción	Sí	
VDC - Sistema Control Dinámico de la Postura del Vehículo Eléctrico	Sí	
HHC - Asistente Partida en Pendiente	Sí	
HDC - Control de Descenso en Pendiente	Sí	
AVH - Freno Automático (Stop & Go)	Sí	
EPB - Freno de Mano Eléctrico	Sí	
EPS - Dirección de Asistencia Electrónica	Sí	
BOS - Sistema Frenado Aunque Pisen el Acelerador	Sí	
DOW - Advertencia de puerta abierta	Sí	
ICC - Sistema de navegación inteligente	Sí	
ISLI - Alarma de límite de velocidad inteligente	Sí	
TSR - Reconocimiento de señales de tráfico	Sí	
ISLC - Alarma de límite de velocidad inteligente	Sí	
FCW - Advertencia de colisión frontal	Sí	
AEB - Frenado automático de emergencia	Sí	
RCW - Advertencia de colición trasera	Sí	
LDA - Asistencia de salida de carril	Sí	
LKA - Asistencia de mantenimiento de carril	Sí	
TJA - Asistencia en atascos	Sí	
4 Radares de marcha atrás delanteros	Sí	
4 Radares de marcha atrás traseros	Sí	
TPMS - Sistema de monitoreo directo de la presión de los neumáticos	Sí	
Bloqueo automático de detección de velocidad	Sí	
Bloqueo de control remoto	Sí	
Seguro mecánico para niños	Sí	
Sistema antirrobo electrónico de carrocería	Sí	
	Sí	

EQUIPAMIENTO EXTERIOR

Smart Key	Sí
Focos Delanteros	Led
Focos Traseros	Led
HMA - Asistencia de luces altas y bajas	Sí
Luces antiniebla traseras	Sí
Retrovisores Eléctricos	Sí
Techo corredizo panorámico	Sí
Sensor Presión Neumáticos	Sí
Sensor Encendido Automático Luz	Sí
Sensor Lluvia para Limpia Parabrisas	Sí
Portalón Automático	Sí

EQUIPAMIENTO INTERIOR

Asiento del conductor con ajuste eléctrico	8 posiciones
Asiento del pasajero delantero con ajuste eléctrico	4 posiciones
Audio	10 altavoces
Altavoz marca Infinity	Sí
Aire acondicionado con filtro PM2.5 de alta eficiencia	Sí
Climatización Automática Bi Zona	Sí
Conectividad	Sí
Iluminación Interior	Led
Panel de Instrumentos	12,3"
Pantalla táctil giratoria eléctrica	15,6"
Función Karaoke	Sí
Tapiz	Eco Cuero


COLORES



Negro



Gris



Blanco



Azul Turquesa

CONSIDERACIONES

- ① La autonomía real variará en función de los hábitos de conducción/carga, la velocidad, el clima, la temperatura y el envejecimiento de la batería. La capacidad de la batería es la capacidad inicial. Disminuirá con el tiempo y el uso. La edad de la batería y la temperatura ambiental exterior influyen en el tiempo de carga.
- ② Las especificaciones anteriores son para el vehículo estándar y están sujetas a las necesidades y regulaciones regionales. Es posible que algunas opciones no estén disponibles en su país o región. Todas las especificaciones técnicas están sujetas a cambios sin previo aviso. Visite el concesionario de BYD para más detalles.
- ③ BYD le recuerda que debe usar el cinturón de seguridad, asegurar a los niños en el asiento trasero, obedecer todas las normas de tráfico y conducir de manera responsable.
- ④ Todas las imágenes que se muestran son sólo para el fin de ilustración.
- ⑤ BYD se reserva el derecho de la interpretación final.

